

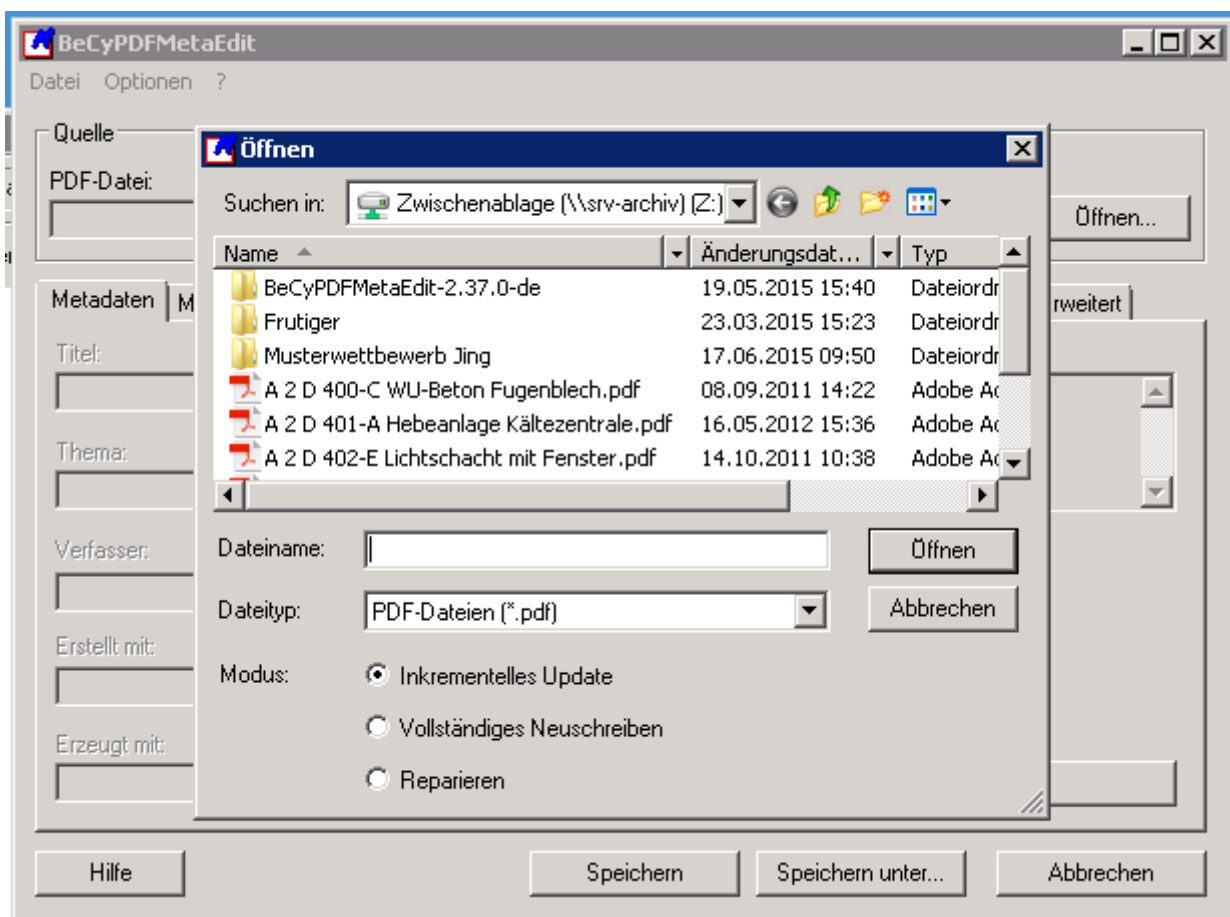
Allgemeine Anleitungen

- [Metadaten von Dateien entfernen](#)
- [Teams Anmeldedaten Besprecher 1-3](#)

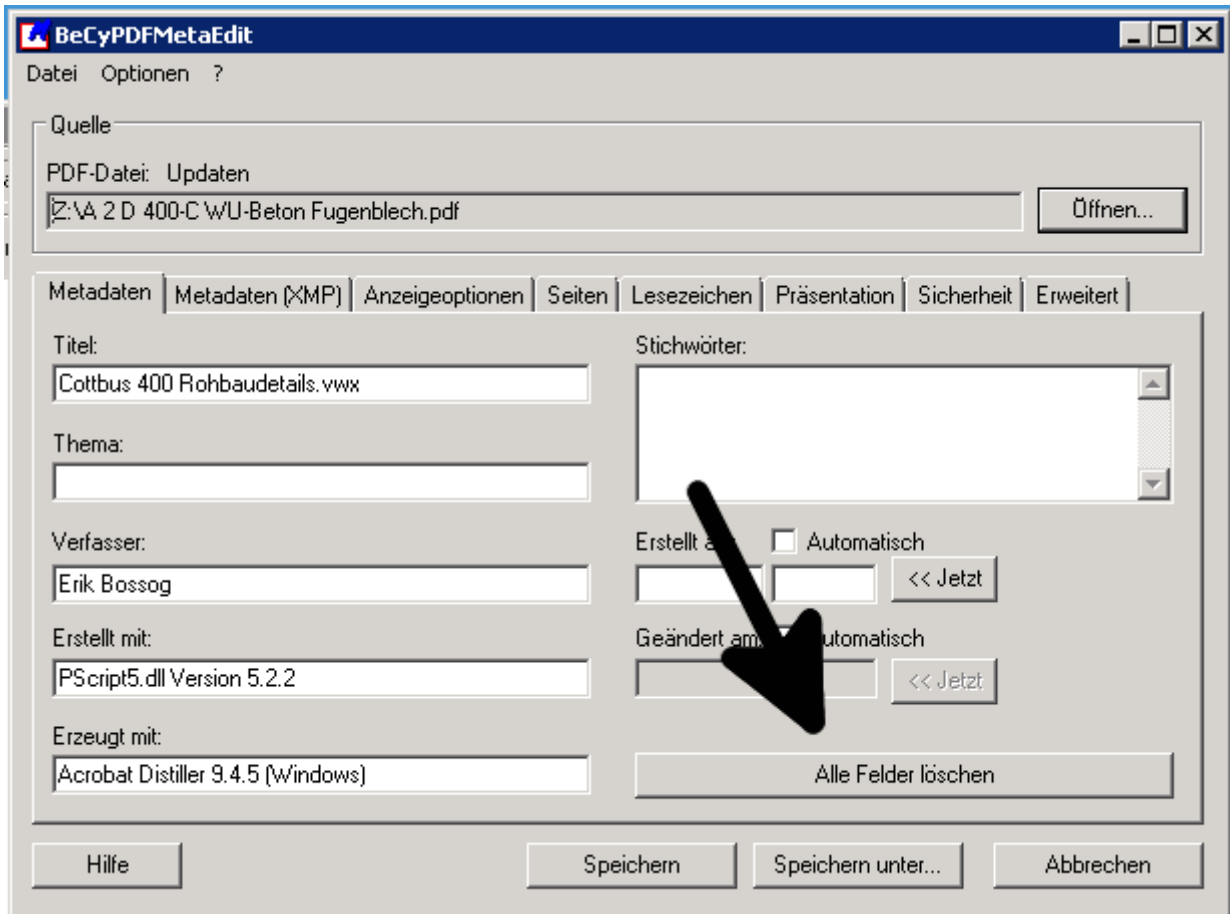
Metadaten von Dateien entfernen

Das Programm liest PDF-Dokumente (gemäß Spezifikation 1.6) ein und erlaubt die Bearbeitung diverser Einstellungen wie etwa der Metadaten über Autor, Titel, Thema und Stichwörtern des Dokuments. Darüber hinaus können die Anzeigeeoptionen, die Lesezeichen, die logische Seitennumerierung, die Seitenübergangseffekte einer Präsentation und die Verschlüsselung/Berechtigungen bearbeitet werden.

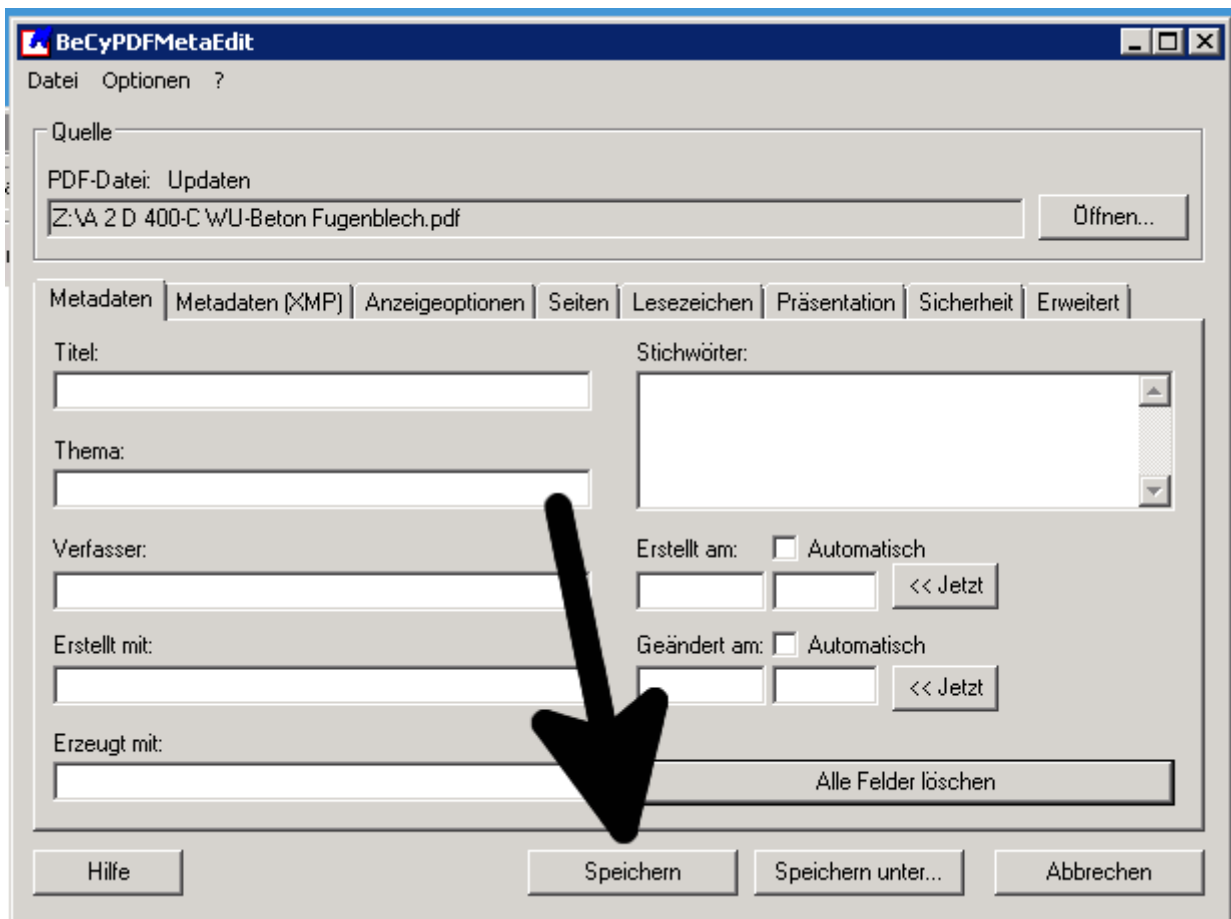
1. Das Programm "BeCyPDFMetaEdit" öffnen. Es befindet sich im Ordner EDV (X:).
-> "X:\BeCyPDFMetaEdit.exe"
2. Nach ein paar Sekunden öffnet sich ein Fenster



3. Nach der Datei suchen, welche "gereinigt" werden soll.
4. Auf das Feld "Alle Felder löschen" klicken.



5. Die Datei speichern.



Teams Anmeldedaten

Besprecher 1-3

Besprecher 1

E-Mail: besprecher1@bez-kock.de

Passwort: **Meet#7ING-Arch1**

Besprecher 2

E-Mail: besprecher2@bez-kock.de

Passwort: **Meet#7ING-Arch2**

Besprecher 3

E-Mail: besprecher3@bez-kock.de

Passwort: **Meet#7ING-Arch3**